


Costruiamo insieme

SALA FERRAMENTA	
EDILCENTRO WULLSCHLEGER	
AGGLOMERATI DI CEMENTO	
STUDIO WULLSCHLEGER	

valido dal 24.01.08 – 05.03.08

Indice

Sala Ferramenta e «doit»

Protezione dal freddo	2
Arredo bagno	3
SALDI Metabo / Bosch	4
Macchinari Metabo / Bosch	5
Saldare	6

Showroom Giubiasco

Stufe a PELLETT	7
Stufe a LEGNA	8
SOTTO COSTO!	9

Edilcentro Wullschleger

10

Agglomerati di cemento

11

Studio Wullschleger

12



3'999.- 5'450.-

ECOLOGICA PIETRA

La linea semplice ed elegante, impreziosita dal rivestimento in pietra, fa di Ecologica la stufa ideale per aggiungere un tocco di classe e prestigio nell'arredamento della vostra casa. Dimensioni: L670x H953x P677mm. Capacità serbatoio: 35kg; peso: 170kg.; potenza calorifica: 3.0-11Kw; portata pellet: 0.8-2.4kg-h; assorbimento elettrico: 25-100W; ventilazione forzata, termostato sicurezza, cronotermostato, accensione elettrica.

Showroom

Perchè conviene l'acquisto presso lo showroom?

- consulenza professionale
- prezzi convenienti sulle stufe e sul montaggio con preventivo gratuito sul luogo!
- grazie ad un abbonamento annuale ci pensiamo noi alla manutenzione della vostra stufa!
- possibilità d'acquisto di pellet in palette con stoccaggio presso di noi, con ritiro frazionato.

- fornitura e posa di canne fumarie in inox e rame nei vari diametri.

Venite a trovarci!

Edilcentro Wullschleger

Showroom

Via del Tiglio 6
6512 Giubiasco

**29.- 39.-****STUFA RADIANTE AD INFRAROSSI**

Con potenza 500-1000watt, 2 regolazioni. Struttura in resistente materiale plastico. Colore bianco.
Art: 154367

MODELLO 400/800/1200watt

Art: 154499

CHF: 49.-**89.- 109.-****STUFA ELETTRICA 230V AL CARBONIO - S250**

Alta resa termica e irraggiamento, consumo ridotto. 2 resistenze elettriche in fibra di carbonio; 2 selezioni di potenza (450-900W); Oscillazione destra-sinistra; Interruttore di sicurezza antibalamento. Dimensioni: 290x758x290mm; peso: 4,5kg

Art: 206207

**49.- 69.-****TERMOVENTILATORE 230V IN CERAMICA "MODELLO BREVETTATO" - S223**

2 selezioni 750-1500W+funzione aria fredda; termostato ambiente regolabile; Interruttore oscillante destra-sinistra; Interruttore di sicurezza antibalamento; Segnalatore luminoso. Dimensioni: 210x305x170mm; peso: 2kg

Art: 206045

119.- 149.-**TERMOCONVETTORE 230V "CALDISSIMO TURBO" - S598**

3 selezioni 700/1250-2000W + funzione turbo; termostato regolabile con posizione antigelo; Segnalatore luminoso; Ventilazione radiale; Piedini di appoggio; possibilità d'installazione murale; Avvolgicavo. Dimensioni: 710x220x515mm; peso: 9,6kg

Art: 206044

**99.- 139.-****TERMOVENTILATORE 230V MURALE PTC - S224**

2 velocità 1000W/2000W + funzione ventilazione fredda. Griglia con oscillazione automatica. Dispositivo di sicurezza antisurriscaldamento. Timer 7h30'. Display a LED luminosi. Pulsantiera + telecomando. Installazione murale. Filtro aria. Dimensioni: 643x238x155mm; peso: 4,5kg

Art: 206208

**129.- 169.-****STUFA RADIANTE AD INFRAROSSI PER INTERNI ED ESTERNI**

riflettore orientabile, selettore di potenza in 3 posizioni, con piedistallo. 600/1200/1800 watt; colore: marrone

Art: 204342

**90.- 129.-****RADIATORE AD OLIO 230V- 7 ELEMENTI - S007**

3 diverse potenze (600W/900W/1500W); Termostato regolabile; Termostato di sicurezza; Ruote per spostamento. Dimensioni: 170x670x380mm; peso: 15,6kg / Art: 206210; **prezzo: 90.- invece di 129.-**

Radiatore ad Olio 230V- 9 elementi - S009

2 diverse potenze (1000W/1500W); Dimensioni: 310x170x680mm; Peso: 9,8kg / Art: 206211 / **Prezzo: 99.- invece di 139.-**

Radiatore ad olio con termoventilatore turbo - S009T

2 diverse potenze (650W/950W) + funzione turbo (400W)

Art: 206212

**345.-****GENERATORE D'ARIA CALDA A GAS 6-15KW, 230V**

Struttura metallica robusta. Controlli di sicurezza sulla fiamma effettuati tramite termocoppia termostato ed elettrovalvola. Motore con protezione termica. Potenza: 6 - 15 Kw; motore: 0.3KW; consumo: 0.44 - 1.09kg/h; aria calda generata: 350 m³ /h. Dimensioni: 240x220x335mm; peso: 5.7 Kg

Art: 205375


TROVATE QUESTI PRODOTTI ESCLUSIVAMENTE A BIASCA E A LUGANO-NORANCO



29.- ~~49.-~~

TENDE DA DOCCIA E VASCA DA BAGNO TESSILI SPIRELLA

In diversi moderni tessuti hightech idrorepellenti con finissaggio superficiale tramite apparecchiatura di altissima qualità.



241.50.- ~~345.-~~

SFERA PLUS SENZA MISCELATORE

Pannello doccia multifunzione. Soffione orientabile anticalcare. 3 testine idromassaggio orientabili, autopulenti. Adattabile al vostro vecchio rubinetto!!!! Doccia anticalcare. Adattabile su parete o angolo.

Art: 175307

KIT per angolo – CHF 14.90 invece di 21.50

Art: 175309



da 139.- ~~194.90~~

STYLE

Miscelatore per lavabo cromato

Prezzo: 139.- invece di 194.90

Miscelatore per vasca da bagno cromato

Prezzo: 159.- invece di 224.90

Miscelatore per doccia cromato

Prezzo: 139.- invece di 194.90

Art: 206200 - 206202



199.- ~~262.-~~

BOX ANGOLARE BETA

Box doccia composto di 4 pannelli: due antine fisse laterali e due antine centrali scorrevoli su rotelle; chiusura magnetica; maniglie incorporate nel profilo verticale; estensibilità 10cm. Colore: bianco

Dimensioni:

80-80cm x 185cm

Prezzo: 199.- invece di 262.-

Art: 175312

80-90cm x 185cm

Prezzo: 199.- invece di 276.-

Art: 175313



639.- ~~859.-~~

PRISMA 185

Colonna doccia in alluminio. Miscelatore monocomando, 4 testine idromassaggio orientabili anticalcare, doccia anticalcare, soffione orientabile con pioggia rettangolare, portasapone, adattabile su parete. L/A/P: 14/30x184x7/12.5cm

Art: 177353

Sedile per doccia IN WENGÈ/INOX CHF 529.- invece di 717.-

Art: 177354



629.- ~~841.-~~

DEDRA – "IL DESIGN IN CASA"

Colonna doccia in alluminio. Miscelatore monocomando, 6 testine idromassaggio orientabili anticalcare, doccia anticalcare, soffione orientabile con pioggia rettangolare, 2 portasapone, adattabile su parete. L/A/P: 25.5x120x7/13cm

Art: 177355

TROVATE QUESTI PRODOTTI ESCLUSIVAMENTE A BIASCA E A LUGANO-NORANCO



BOSCH

20%

20%

20%

20% di ribasso (foto indicative)

SU TUTTI GLI ARTICOLI BOSCH E SKIL

- non in azione
- non su ordinazione
- 20% di ribasso


30%

metabo


30%

30%
30% di ribasso (foto indicative)

SU TUTTI GLI ARTICOLI METABO DI FINE ASSORTIMENTO 30% DI RIBASSO!

esempi:

- trapano avvitatore a batteria bst 12 impuls - 299.- meno 30%
- trapano avvitatore a batteria bst 15.6 plus - 499.- meno 30%
- levigatrice sr 226 - 199.- meno 30%

2'399.- ~~2'699.-~~
SEGA A NASTRO BAS 505 G WNB, 230V

Elevata precisione e stabilità per l'impiego professionale. Quattro velocità di taglio per diverse applicazioni e materiali. Apertura sportello che non richiede l'impiego di utensili; protezione grazie alla presenza di interruttori di finecorsa di sicurezza. Semplice bloccaggio della protezione lama mediante volantino. Indicatore serraggio lama con scala per una pratica lettura dell'effettiva tensione della lama. Guida di precisione a tre rulli HSS e dadi autobloccanti in ottone; regolabile senza necessità di ulteriori utensili. Grandi rotelle bilanciate per sega a nastro; rivestite in gomma. Guida parallela stabile. Dimensioni: 834 x 639 x 1860 mm; superficie d'appoggio 536 x 640 mm; inclinazione banco sega 0-20°; altezza di taglio 280mm; larghezza passata 440mm; lunghezza della lama a nastro 3.380mm; larghezza della lama a nastro 6 - 25 mm; potenza nominale assorbita/resa 1.5 kW / 1.1kW

Art: 206314


45.-
DISCHI RAPIDO BOSCH

Il sottile disco Rapido, con solo 1,0 mm di spessore, offre molti vantaggi: taglio veloce e pulito con impiego di forza ridotto, altissima precisione, ridotta quantità di rumore e di polvere e assenza di colorazione blu o di formazione di bave. Confezione da 25pz.

ESEMPIO: DISCO AS 60 T INOX BF, diam 125mm, diam foro 22.23mm.


5.- ~~8.90~~
WD40 LUBRIFICANTE UNIVERSALE

Questo prodotto multiuso pulisce, lubrifica, protegge, scioglie le incrostazioni, contro l'umidità. Contenuto: 200ml

Art: 140964

TROVATE QUESTI PRODOTTI ESCLUSIVAMENTE A BIASCA E A LUGANO-NORANCO



BOSCH



385.- ~~470.-~~

MARTELLO PERFORATORE CON ATTACCO SDS-PLUS GBH 2-26 DFR-SET

Il multiuso più rapido con mandrino sostituibile. Rapida sostituzione senza l'uso di attrezzi grazie al sistema SDS-plus. Arresto della rotazione per scalpellare. Arresto percussione per forare in legno e acciaio. Porta spazzole rotabile (per avere la stessa potenza nella rotazione destrorsa e sinistrorsa). Potenza 800W; Energia del colpo: 0 - 3J; Numero di colpi a numero di giri nominale: 0 - 4.000 min-1; Numero di giri nominale: 0 - 900 min-1; Coppia nominale: 28Nm; Peso: 2.9kg; L/L/A: 407/83/210mm. Attacco utensile: SDS-plus; Ø foro in calcestruzzo con punte per martelli: 4-26mm; campo d'applicazione ottimale calcestruzzo con punte per martelli: 8-16 mm; Ø foro max. in muratura con corone a forare cave/ in acciaio / in legno: 68/13/30mm

Art: 206318

BOSCH



249.- ~~349.-~~

GWS 2000-23 JH + GWS 6 PROFi

Potenza compatta con impugnatura Vibration Control e flangia metallica + smerigliatrice angolare GWS 6 Profi extra. Potente motore da 2.000 W. Peso ridotto e struttura compatta, per una maneggevolezza ottimale. Limitazione di spunto alla partenza e avviamento dolce. Cuscinetto a sfera con doppia guarnizione e ingranaggi particolarmente robusti, per un'eccellente durata. Gli avvolgimenti rinforzati proteggono il motore dalla polvere di levigatura, garantendo una lunga durata. La testata ingranaggi orientabile a scatti di 90° permette l'adattamento ottimale ad ogni situazione di impiego. Interruttore di sicurezza Tri-Control. Potenza 2100W; Numero di giri a vuoto 6.500 min-1; Filettatura dell'alberino M14; Ø mole 230mm; peso 4.4kg

Art: 206319



1'759.-

MARTELLO PERFORATORE COMBINATO KHE 96

potenza nominale assorbita 1.700 W; potenza resa 850 W; percussioni max. 1.950 /min; energia d'urto singolo max. 16-27 J; diametro foratura nel cemento - con punta da martello: 50mm / con fresa a corona: 80mm / con corone: 150mm; peso 11.8g; Attacco utensili: SDS-max. **DOTAZIONI STANDARD:** Impugnatura addizionale, arresto di profondità, grasso, panno di pulizia, valigetta di trasporto.

Art: 204993

ALL'ACQUISTO DI QUESTI MACHINARI METABO RICEVERETE UN BUONO ACQUISTO DEL VALORE DI 250.- PER PUNTE METABO!



IN OMAGGIO UN COLTELLINO BOSCH

209.- ~~245.-~~

DISTANZIOMETRO LASER DLE 50

Il più piccolo distanziometro laser al mondo! Convince per la sua elevatissima precisione e per le sue dimensioni tascabili. Funzione Pitagora per misure indirette, addizione, sottrazione, calcolo di superfici e volumi, misura di lunghezze, altezze, funzione minimo e massimo. Precisione assoluta grazie alla più moderna tecnologia laser, con un raggio d'azione fino a 50 m. Attacco per treppiede 1/4". Softgrip. Diode laser 635 nm, < 1 mW; Campo di misura: 0,05 - 50,00 m; Classe laser 2; Precisione di misura, tipica: ± 1,5 mm; Tempo di misura tipico: < 0,5 s; Tempo di misura max.: 4s; Alimentazione: 4 x 1,5 V LRD3 (AAA); dimensioni: L/L/A: 100/58/32mm

Art: 206154

metabo



1'399.-

MARTELLO PERFORATORE COMBINATO KHE 56

potenza nominale assorbita 1.300 W; potenza resa 650 W; percussioni max. 2.840 /min; energia d'urto singolo max. 14 J; diametro foratura nel cemento - con punta da martello: 45mm / con fresa a corona: 65mm / con corone: 100mm; peso 6.7g; attacco utensili: SDS-max. **DOTAZIONI STANDARD:** Impugnatura addizionale, arresto di profondità, grasso, panno di pulizia, valigetta di trasporto.

Art: 204992



1'199.-

MARTELLO SCALPELLATORE ELETTRONICO MHE 56

potenza nominale assorbita 1.300 W; potenza resa 650 W; percussioni max. 2.840 /min; energia d'urto singolo max. 8-14 J; peso 6.3g; attacco utensili: SDS-max. **DOTAZIONI STANDARD:** Impugnatura frontale, grasso, panno di pulizia, valigetta di trasporto.

Art: 204994

**690.- ~~729.-~~****SALDATRICE AD INVERTER MONOFASE TECNICA 164**

Tensione di rete 50/60 Hz (1 ph V) 230V; corrente assorbita a 60%, max 12/29; potenza assorbita kW 60%, max 1,6/4,6; tensione a vuoto MAX V 76; corrente max a 140; elettrodi utilizzabili min-max (mm) 1,6/4; dimensioni mm 310 x 120 x 225

Art: 175016

**1'074.-****MAHE I-160**

Inverter 230V per saldatura ad elettrodo in corrente continua. Funziona con elettrodi rutili / basici / per Inox / per ghisa. Funzioni: DC / HOT START / ANTI-STICKING / ARC FORCE / GENERATOR. Regolazione 5-160A; ED: 160A/35% - 100A/100%; elettrodi utilizzabili (Ø mm): 1.6 - 3.25mm; peso: 7.3kg; dimensioni: 238X158X360mm

Art: 206300

**ISOARC 136**

Manca titolo e testo: Elettrodo basico, rivestito. Indicato per saldatura verticale e orizzontale per metalli.

Dimensioni	A	Art	1-5 pacchi	6-10 pacchi
Ø 2 x 300 mm	70 A	204962	Chf 80.75 95.-	Chf 76.- 95.-
Ø 2.5 x 350 mm	90 A	204963	Chf 66.30 78.-	Chf 62.40 78.-
Ø 3.25 x 450 mm	110 A	204964	Chf 55.25 65.-	Chf 52.- 65.-
Ø 4 x 450 mm	145 A	206296	Chf 48.45 57.-	Chf 45.60 57.-

**13.90****RESISTA - EXTRA 3690**

Guanti da saldatore in pelle nappa di pecora molto morbida color grezzo bianco. Spessore del cuoio 0.8mm, manichetta di cuoio, lunghezza 35cm. Grandezze: 9-11

Art: 174339 - 174341

**298.- ~~350.-~~****OPTREL MIRA PLUS OSE**

Maschera per saldatura solare; campo scuramento DIN 10/11 regolabile tramite interruttore. Colore: nero

Art: 206093

**ECOFIL SG-2**

Manca titolo e testo: Filo per saldatura di acciaio da costruzione fino a 590N/mm². DIN 8559. Rotoli da 15kg

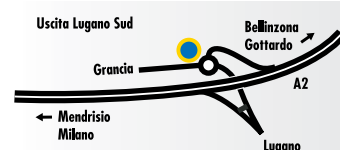
Art.	Dimensione	1-4 rotoli	5-9 rotoli
204966	0.8 mm	Chf 49.50 71.-	Chf 43.50 71.-
204967	1 mm	Chf 48.- 69.-	Chf 41.- 69.-
206295	1.2 mm	Chf 39.- 54.-	Chf 34.- 54.-

SERVIZI**Sala SA Lugano-Noranco****Sala SA Biasca**

- Taglio legno gratuito
- Taglio moquette gratuito
- Servizio riparazioni e garanzia
- Noleggio attrezzature
- Corsi d'aggiornamento per clienti
- Parcheggio gratuiti

Trasporto

- consegna a domicilio
- disponibilità di rimarchi (massimo 700 kg)

SPAZIO ESPOSITIVO**SALA SA**

via Cantonale
CH-6915 Lugano-Noranco

tel. +41 91 994 88 08

fax +41 91 994 88 63

Orari (nuovi orari!)

lu - ve 07.30 - 12.00 (nuovo!)

13.00 - 18.00 (nuovo!)

sa 08.00 - 12.00 (nuovo!)

pomeriggio chiuso

**SALA SA**

via Iragna 33
CH-6710 Biasca

tel. +41 91 862 42 41

fax +41 91 862 25 49

Orari

lu-ve 07.30-12.00

13.30-18.30

sa 08.00-12.00

13.30-17.00

e-Mail info@sala-sa.chweb www.sala-sa.ch**CONDIZIONI**

Rimangono riservati cambiamenti di prezzi e di modelli.

Tutti i prezzi sono in CHF.

Le illustrazioni non sono impegnative ai fini dei colori e delle grandezze.



MODELLO DI ESPOSIZIONE

50%

3'440.- 6'880.-

DELIZIA CON FORNO

Termostufa a pellet potenza termica globale: 3,5-11,5 kW, potenza termica utile: 3,0-9,8 kW, forno smaltato con capacità 30lt e temperatura max 250°, termostato digitale, accensione elettrica, portata pellets: 0,7-2,4 kg/h. Assorbimento elettrico: 80-140 W, ventilazione forzata, peso: 230kg; colore: bordeaux



MODELLO DI ESPOSIZIONE

4'800.- 6'450.-

DIVINA PLUS

La stufa a pellet ideale per rendere confortevole ed accogliente la vostra casa. Con ventilazione frontale e 2 uscite posteriori Ø 8 con max 2metri di canalizzazione per bocchetta, per una distribuzione del calore anche nei locali attigui. Dimensioni: L610xH1150xP576mm, capacità serbatoio: 30 kg; peso: 200 kg; potenza calorifica: 3,0-11 Kw; portata pellet: 0,8-2,4 kg/h; assorbimento elettrico: 25-170 W; Ventilazione forzata, termostato sicurezza, cronotermostato, accensione elettrica.



3'999.- 4'320.-

INSERTO CONFORT MINI

La scelta ideale! Grazie alle ridotte dimensioni è adattabile a qualsiasi caminetto già esistente. Dimensioni: L700 x H550 x P449mm; capacità serbatoio: 12 kg; potenza calorifica: 3,0-7,5 Kw; portata pellets: 0,8-1,6 kg/h; assorbimento elettrico: 25-100 W; Ventilazione forzata, termostato sicurezza, cronotermostato, accensione elettrica.



MODELLO DI ESPOSIZIONE

3'800.- 4'970.-

BELLA LUX

la stufa che ben si adatta a qualsiasi ambiente grazie all'elegante rivestimento in maiolica e alla porta panoramica del fuoco la cui vista crea un'atmosfera più accogliente e confortevole. Dimensioni (l,h,p): 520x1043x513, Capacità tot. serbatoio: 25 kg, Peso lordo: 160 kg, Pot. termica globale: 3,5-8,8 kW, Pot. termica utile: 3,0-7,5 kW, Portata pellets: 0,7-1,8 kg/h Assorbimento elettrico: 80-140 W, Ventilazione forzata, termostato sicurezza, cronotermostato, accensione elettrica.



MODELLO DI ESPOSIZIONE

4'500.- 5'460.-

ECOTHERM 8000 INOX

Potenza min./max. kw 3,1-11, volume riscaldabile m.cubi 324, 65-130 W (reg. min/reg.max), sistema a doppia combustione, consumo pellets min./max. kg./h 0,8-2,4, radiocomando, ventilazione forzata 3 velocità, livelli di potenza, predisposizione al collegamento termostato/cronotermostato/modem-gsm. Peso: 207kg



MODELLO DI ESPOSIZIONE

7'800.- 8'640.-

LUCREZIA IDRO

permette di riscaldare la vostra casa in modo naturale ed uniforme. Questo è possibile tramite un sistema di allacciamento all'impianto termodraulico esistente che permette, tramite lo scambiatore termico, di alimentare acqua calda ai radiatori posti in più ambienti della casa. Lucrezia Idro è completa di pompa di circolazione e vaso di espansione. Maioliche lavorate a mano. Dimensioni (l,h,p): 544x1330x594, Capacità tot. serbatoio: 43 kg, Peso lordo: 297 kg, Pot. termica globale: 5,0-25,0 kW, Pot. termica utile: 4,5-23,0 kW, Portata pellets: 1,0-5,0 kg/h, kW resi all'acqua: 19,6 kW, termostato sicurezza, cronotermostato, accensione elettrica.

TROVATE QUESTI PRODOTTI ESCLUSIVAMENTE A GIUBIASCO



4'999.- ~~6'900.-~~

CUCINA A LEGNA AMERICA CREMA

Rivestimento esterno in ghisa smaltata; telaio, piastra e cerchi in ghisa; forno smaltato; cassettoni portalegna; dimensioni mm (l,h,p): 1280x880x660; dimensioni forno: 436x418x430; m3 riscaldabili: 220; potenza nominale: 10kW; peso: 300kg



2'951.- ~~3'279.-~~

THERMOROSSİ 700 – STUFA A LEGNA

Stufa ecologica a legna costruita in acciaio di grosso spessore. Camera di combustione formata dal piano di combustione in ghisa al cromo ad alta resistenza. Porta in ghisa con vetro ceramico. Dimensioni focolare: H42cm x L29cm x P35cm. Predisposizione per la canalizzazione dell'aria con 1 uscita posteriore. Regolazione della combustione attraverso aria primaria e secondaria. Rendimento superiore al 75%; consumo orario min/max: 1.0/2.1kg/h. Potenza termica: 7.5kW. Volume riscaldabile: 162m3. Peso: 138kg



5'699.- ~~6'414.-~~

VISION CLIMATRONIC – STUFA A LEGNA

Il calore dove vuoi... con 1 uscita – fino a 20m di canalizzazione; con 2 uscite – fino a 10m di canalizzazione; con 3 uscite – fino a 7.5m di canalizzazione; con 4 uscite – fino a 5m di canalizzazione; rivestimento in maiolica, focolare in refrattario, aria primaria e secondaria, Predisposizione per la canalizzazione dell'aria, radiocomando, ventilazione forzata a 3 velocità, rendimento superiore al 75%; consumo orario min/max: 1.0/4.5kg/h; potenza termica: 12kW; volume riscaldabile: 486m3; Peso: 298kg. **Versione in acciaio: 4515.- invece di 5016.-**



3'099.- ~~3'900.-~~

CARILLON 16:9

Un elegante design ed un guscio di robusto acciaio e preziosa maiolica racchiudono il capiente focolare in ironker con post combustione. Il corpo e la testata rotanti consentono di orientare CARILLON 16/9 regalando una suggestiva visione del fuoco attraverso la grande porta panoramica con apertura DX-SX. Potenza min./max 9-13Kw; M3 riscaldabili: 200/min; Dimensioni LxHxP: 125x101x56cm; peso: 170kg



1'300.- ~~1'630.-~~

FULVIA PETRA

Rivestimento esterno in pietra. Porte e testata in ghisa. Vetro ceramico resistente a 750°. Dimensioni mm (l,h,p): 488x862x477, dimensioni bocca fuoco: 210x255, dimensioni focolare: 273x370x320; m3 riscaldabili: 170 m3. Potenza nominale: 6kW, aria primaria, secondaria e terziaria. Rendimento: 78%. Consumo orario: 1,8kg/h. Peso: 115kg



1'200.- ~~2'060.-~~

GAIA CAPUCCINO

Rivestimento esterno in maiolica. Porte in ghisa. Vetro ceramico resistente a 750°. Dimensioni mm (l,h,p): 495x906x468, dimensioni bocca fuoco: 210x255, dimensioni focolare: 273x370x300; m3 riscaldabili: 172 m3. Potenza nominale: 6kW, aria primaria, secondaria e terziaria. Rendimento: 78%; consumo orario: 1,8kg/h. Peso: 128kg

TROVATE QUESTI PRODOTTI ESCLUSIVAMENTE A GIUBIASCO

PER RINNOVO D'ASSORTIMENTO – SU TUTTI MOBILI DA BAGNO – MODELLI ESPOSIZIONE – 30% DI RIBASSO!



1'309.- / 1'870.-

NEW BRIO LINEAR 06

Per chi ama il design "smart" una ventata di freschezza per la stanza da bagno. Bianco lucido, consolle ceramica. Dimensioni: L 97.3 x P 37 cm



3'297.- / 4'710.-

KALOS K2-02

Un nuovo sistema di mensole in diverse misure con schienale laccato e ripiano in vetro con fissaggio a scomparsa. Dimensioni: L157.5 x P59/34. Escluso rubinetteria



SCONTO DEL 75% (foto indicative)

GRILL

Su diversi grill KOENIG – pezzi unici – per rinnovo assortimento – sconti fino al 75%



SCONTO DEL 75% (foto indicative)

CONDIZIONATORI

Su diversi condizionatori a parete e portatili – pezzi unici – per rinnovo assortimento sconti fino al 75%

SERVIZI

Trasporto

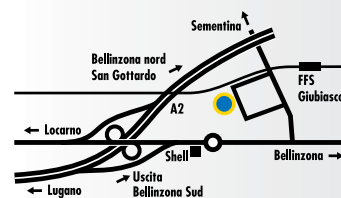
- consegna a domicilio
- noleggio veicoli & rimorchi
- montaggio bagni & stufe
- offerte per eventuali altre pose

Pagamento

scegliete il metodo di pagamento che più gradite:

- contanti
- pagamento rateale
- fattura
- carta di credito (EC, Visa, Eurocard, Postcard, Maestro, American Express)

SPAZIO ESPOSITIVO



EDILCENTRO WULLSCHLEGER SA

via del Tiglio
CH - 6512 Giubiasco

tel. +41 91 850 45 67 (nuovo!)
fax +41 91 850 45 47 (nuovo!)

Orari lu-ve 08.30-12.00
13.30-18.00
sa 08.30-12.00
pomeriggio su appuntamento

e-Mail showroom@edilcentro.ch
web www.edilcentro.ch

CONDIZIONI

Rimangono riservati cambiamenti di prezzi e di modelli.

Tutti i prezzi sono in CHF.

Le illustrazioni non sono impegnative ai fini dei colori e delle grandezze.

**Nuovi numeri telefonici
Nuovi orari**


TROVATE QUESTI PRODOTTI ESCLUSIVAMENTE A GIUBIASCO

**GRANDE SCELTA DI PORTE INTERNE PER DAR VALORE ALLA VOSTRA CASA!
L'OTTIMA QUALITÀ CON UN DESIGN ELEGANTE E SEDUCENTE!**

**Fornitura (misure standard)
in una SETTIMANA!**



KELLPAX PLUS
TÜRENVIELFALT NACH MASS



EDILCENTRO WULLSCHLEGER SA
SERVIZI E PRODOTTI PROFESSIONALI
PER L'EDILIZIA

Via del Tiglio 6
C.P. 569
6512 GIUBIASCO

tel. +41 91 850 45 45
fax +41 91 850 45 46

www.edilcentro.ch
info@edilcentro.ch

Magazzini a:
Chiggiona, Biasca, Giubiasco, Losone,
Bioggio, Lugano-Noranco e Balerna

Porta da 322.- (al pezzo, in faggio impiallacciato - L 800 x A 2015 mm) **Telaio da 260.-** (al pezzo)

La Wirus Kellpaxplus propone un'esecuzione di spigoli arrotondati, che attraverso l'estetica e la funzionalità crea una perfetta sintonia.

Venite a scegliere col vostro falegname!

**EDILCENTRO
WULLSCHLEGER**



BUONO D'ACQUISTO

- SCONTO CHF 4.-
- PREZZO LISTINO: CHF 43.10
- IVA compresa
- VALIDO: 28.01.08 – 27.02.08

DEPOSITI:

Edilcentro Wullschleger SA
via del Tiglio 6
6512 Giubiasco

Edilcentro Wullschleger SA
6764 Chiggiona

Edilcentro Wullschleger SA
viale Tarchini 12
6828 Balerna

Edilcentro Wullschleger SA
strada Cantonale
6915 Pambio-Noranco

Edilcentro Wullschleger SA
via Iragna 33
6710 Biasca

Edilcentro Wullschleger SA
Zandone
6616 Losone

Edilcentro Wullschleger SA
Via della Posta
6934 Bioggio



IN ESCLUSIVA PRESSO EDILCENTRO WULLSCHLEGER



4.45 /pz 8.90

PER UN INVERNO SICURO!

Cloruro di sodio da 25kg (sino al 27.02.08 o esaurimento scorte)

Prezzo: 0.46CHF/kg – 20%

Cloruro di sodio da 50kg: 0.42CHF/kg – 20%

1-2 palette da 18 sacchi: 0.42CHF/kg – 30%

Da 3 palette da 18 sacchi: 0.42CHF/kg – 35%

**FINE SERIE
FINO A ESAURIMENTO STOCK
SECONDA SCELTA - "OCCASIONE"**



**FINE STOCK
"OCCASIONE"**



da 2.40

LASTRE NATURA OCCASIONE

50 / 50 / 4 cm, 4 pz/m²

Prezzo ritirato a Giubiasco: Fr./pz 2.60 invece di Fr./pz 5.80

ritirato a Noranco: Fr./pz 3.-

40 / 40 / 4 cm, 6.25 pz/m²

Prezzo ritirato a Giubiasco: Fr./pz 2.40 invece di Fr./pz 4.35

ritirato a Noranco: Fr./pz 3.-

da 5.- /m²

SAGOMAT SPESSORE 4 CM


Dimensione L/B/H: 24/12/4 cm - 12/12/4 cm

Diversi fine stock (occasione); elementi finali (non carrozzabili)


a soli 5.- Fr. / m² invece di 35.60 Fr. / m² ritirati a Giubiasco

e 7.- Fr. / m² ritirati a Noranco

**FINE STOCK
"OCCASIONE"**



**FINE STOCK
"OCCASIONE"**



da 12.- /m²

LINEO 25

Dimensione L/B/H:	12.5/12.5/ 8 cm	25/12.5/8 cm	25/25/8 cm
Pezzi al m ² :	64 pz	32 pz	16 pz

Colore: grigio, rosso, porfido, bruno

A partire da 12.- Fr. / m² ritirati a Giubiasco invece di 35.- Fr. / m²

A partire da 15.- Fr. / m² ritirati a Noranco

da 14.- /m²

LINEO

Dimensione L/B/H:	20/20/6 cm
Pezzi al m ² :	25 pz

Colore: porfido, antracite, (grigio disponibile solo spigolo vivo)

Prezzo grigio: 14.- Fr./m² ritirati a Giubiasco (invece di 28.- Fr./m²)

e Fr./m² 16.40 ritirati a Noranco

Prezzo colori: 16.95 Fr./m² ritirati a Giubiasco (invece di 33.90 Fr./m²)

e Fr./m² 19.35 ritirati a Noranco

6.80 /sacco

GHIAIETTO SPACCATO 3/7

Sacchi da 25 Kg



4.45 /pz ~~8.90~~

LASTRE CEMENTO LINEA PIETRA

Dimensione L/B/H: 50/50/4 cm

Colori: Verzasca-grigio, brenno-bianco, vedeggio-arancione, maggio-rosso, scaiolo-giallo, breggia-nero

Prezzo ritirato a Noranco: 4.70/pz



da 17.75 /m²

ELIOS 1 COLORE PORFIDO 24 O GRIGIO

Dimensione L/B/H:	16.5/11/6 cm	11/11/6 cm	5.5/11/6 cm
Pezzi al m ² :	32 pz	32 pz	8 pz

Prezzo porfido 24 (ritirato a Giubiasco): 20.50 Fr./m²

Prezzo porfido 24 (ritirato a Noranco): 23.- Fr./m²

Prezzo grigio (ritirato a Giubiasco): 17.75 Fr./m²

Prezzo grigio (ritirato a Noranco): 20.- Fr./m²

4.50 ~~5.70~~

SABBIA LAGO

Sacchi da 25 Kg



TUTTI I PREZZI SONO IVA INCLUSA



650'000.-

COMANO

Vendesi appartamento di mq 158 con soppalco, al 2. piano in una palazzina di 8 appartamenti 3 camere da letto, doppi servizi, camino, balcone e un posteggio interno e piscina. Ulteriore parcheggio esterno disponibile.



545'000.-

CASLANO

Vendesi appartamento nuovo di mq 105, due camere da letto, doppi servizi, grande soggiorno con cucina, balcone, un posteggio interno. **Finiture a scelta.**

STUDIO WULLSCHLEGER SAGL

Fiduciaria immobiliare
via alla Campagna 2A
6900 Lugano

tel. +41 91 924 01 09
fax +41 91 924 12 09

www.studiowull.ch
info@studiowull.ch

**Oggetti pubblicati e venduti
su questa pagina**

- 5 case contigue a Lugano-Noranco
- 2 case unifamiliari a Lugano-Noranco
- 1 capannone industriale a Marbio Inferiore
- 2 case contigue a Barbengo
- 1 villa a Mondonico
- 1 casa affittata a Comano
- 2 appartamenti affittati a Lugano-Noranco



790'000.-

MELIDE

Vendesi appartamenti di alto standing in fase di costruzione con possibilità di personalizzazione, da mq 100 a mq 230.



455'000.-

MALCANTONE /CROGLIO

Vendesi terreno R2 di mq 1100.



da 1230.- + 130.- spese

PAMBIO-NORANCO

Affittasi nuovi appartamenti 2.5; 3,5 + 4,5 locali. Da subito.

